

# Comment mesurer correctement mon ressort ?

## Attention,

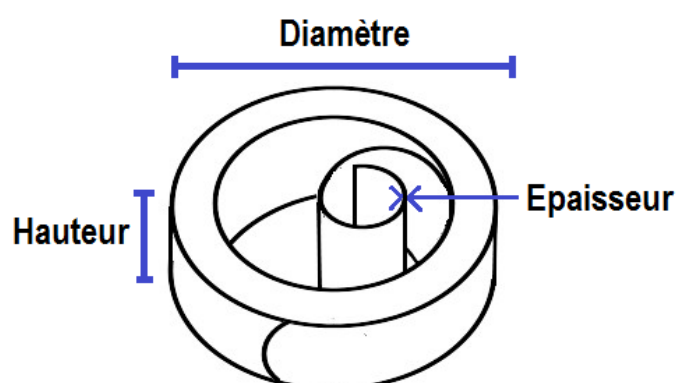
Il est souvent confondu le spiral du balancier ( à gauche, qui sert au réglage de la montre ) et le ressort moteur à l'intérieur du barillet (à droite, qui est le « moteur » de la montre).



## Comment bien mesurer :

3 mesures importantes vous seront demandées lors de la commande de votre ressort :

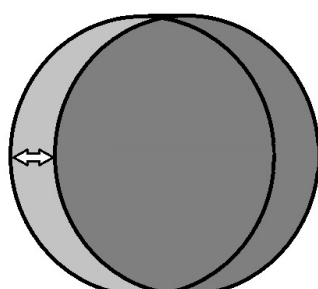
- Le diamètre du barillet
- La hauteur du ressort ( ou profondeur du barillet)
- L'épaisseur du ressort



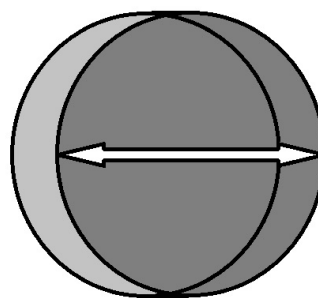
Ces trois mesures doivent être au plus précis possible car en horlogerie, rien n'est standard.

Nous vous conseillons donc de mesurer au pied à coulisse.

Mesurer sans avoir le ressort d'origine : déduire les mesures d'après votre barillet.:



Profondeur du barillet  
= Hauteur du ressort



Diamètre du Barillet  
= Diamètre du ressort à commander

Nous déduirons ensuite de vos deux mesures l'épaisseur approximative du ressort.

